

**Årsregnskap 2009  
for  
Fosenvegene ei tim' te' by'n AS**

**Foretaksnr. 988669342**

**Utarbeidet av:**

Økonor Fosen  
Autorisert regnskapsførerselskap  
Øvre Årnes 6  
7170 Åfjord  
Regnskapsførernummer 975 855 635

## Årsberetning 2009

### Virksomhetens art

Selskapet driver følgende virksomhet på følgende steder:

Arbeide for utbygging og standardheving av hovedvegene i regionen, for å bedre kommunikasjonene internt på Fosen, og mellom Fosen og Trondheim

### Rettvisende oversikt over utvikling og resultat

	2009	2008	2007
Salgsinntekt	0	0	0
Driftsresultat	-8.215.492	-2.955.289	9.579.737
Årsresultat	-7.936.528	-2.071.640	10.124.917
	<b>31.12.2009</b>	<b>31.12.2008</b>	<b>31.12.2007</b>
Balansesum	8.135.441	13.113.447	14.707.457
Egenkapital	4.637.265	12.573.793	14.595.433
Egenkapitalprosent	57	96	99

Det har ikke inntruffet andre forhold etter regnskapsårets slutt som har betydning for det framlagte årsregnskapet.

### Fortsatt drift

Årsoppgjøret er avlagt under forutsetning om fortsatt drift. Til grunn for antagelsen ligger en offentlig finansiering med RDA-midler.

### Arbeidsmiljø og personale

Det har ikke vært sykefravær i 2009. Selskapet arbeider kontinuerlig med å holde sykefraværet så lavt som mulig.

Det har i regnskapsåret ikke forekommet skader eller ulykker.

Arbeidsmiljøet betraktes som godt, og det iverksettes løpende tiltak for forbedringer.

Selskapet har innarbeidet policy som tar sikte på at det ikke forekommer forskjellsbehandling grunnet kjønn.


### Miljørapport

Selskapet forurenser ikke det ytre miljø.

Afjord, den 25. januar 2010



Knut Sundet  
daglig leder



Hågeir Grøntvedt  
styreleder



Albert Ludvig Larsen  
nestleder




Per Kristian Skjærvik  
styremedlem



Steinar Saghaug  
styremedlem



Wenche K. Forfod  
styremedlem



Per Olav S. Hopsø  
styremedlem

Tor Erik Jensen  
styremedlem

## Resultatregnskap

	Note	2009	2008
<b>DRIFTSINNEKTER OG DRIFTSKOSTNADER</b>			
<b>Driftsinntekter</b>			
Annen driftsinntekt		0	1.400.000
<b>Sum driftsinntekter</b>		<b>0</b>	<b>1.400.000</b>
<b>Driftskostnader</b>			
Lønnskostnad	1	899.004	742.992
Annen driftskostnad		7.316.488	3.612.296
<b>Sum driftskostnader</b>		<b>8.215.492</b>	<b>4.355.289</b>
<b>DRIFTSRESULTAT</b>		<b>(8.215.492)</b>	<b>(2.955.289)</b>
<b>FINANSINNEKTER OG FINANSKOSTNADER</b>			
<b>Finansinntekter</b>			
Annen renteinntekt	2	279.138	883.729
<b>Sum finansinntekter</b>		<b>279.138</b>	<b>883.729</b>
<b>Finanskostnader</b>			
Annen rentekostnad		173	0
Annen finanskostnad		0	80
<b>Sum finanskostnader</b>		<b>173</b>	<b>80</b>
<b>NETTO FINANSPOSTER</b>		<b>278.964</b>	<b>883.649</b>
<b>ORDINÆRT RESULTAT</b>		<b>(7.936.528)</b>	<b>(2.071.640)</b>
<b>ÅRSRESULTAT</b>		<b>(7.936.528)</b>	<b>(2.071.640)</b>
<b>OVERFØRINGER OG DISPONERINGER</b>			
Overføringer annen egenkapital	3	(7.936.528)	(2.071.640)
<b>SUM OVERFØRINGER OG DISPONERINGER</b>		<b>(7.936.528)</b>	<b>(2.071.640)</b>


**Balanse pr. 31.12.2009**

	Note	31.12.2009	31.12.2008
<b>EIENDELER</b>			
<b>OMLØPSMIDLER</b>			
<b>Fordringer</b>			
Andre fordringer		0	2.768
<b>Sum fordringer</b>		<b>0</b>	<b>2.768</b>
Bankinnskudd, kontanter o.l.	2	8.135.441	13.110.679
<b>SUM OMLØPSMIDLER</b>		<b>8.135.441</b>	<b>13.113.447</b>
<b>SUM EIENDELER</b>		<b>8.135.441</b>	<b>13.113.447</b>
<b>EGENKAPITAL OG GJELD</b>			
<b>EGENKAPITAL</b>			
<b>Innskutt egenkapital</b>			
Selskapskapital	3,4	1.360.000	1.360.000
Overkursfond	3	15.450	15.450
<b>Sum innskutt egenkapital</b>		<b>1.375.450</b>	<b>1.375.450</b>
<b>Opptjent egenkapital</b>			
Annen egenkapital	3	3.261.815	11.198.343
<b>Sum opptjent egenkapital</b>		<b>3.261.815</b>	<b>11.198.343</b>
<b>SUM EGENKAPITAL</b>		<b>4.637.265</b>	<b>12.573.793</b>
<b>GJELD</b>			
<b>KORTSIKTIG GJELD</b>			
Leverandørgjeld		3.343.651	401.143
Skyldig offentlige avgifter		59.686	52.869
Annen kortsiktig gjeld		94.839	85.643
<b>SUM KORTSIKTIG GJELD</b>		<b>3.498.176</b>	<b>539.655</b>
<b>SUM GJELD</b>		<b>3.498.176</b>	<b>539.655</b>
<b>SUM EGENKAPITAL OG GJELD</b>		<b>8.135.441</b>	<b>13.113.447</b>


## Balanse pr. 31.12.2009

Note            31.12.2009            31.12.2008


Afjord, 25. januar 2010

  
Knut Sundet  
daglig leder


  
Hålgjeir Grøntvedt  
styreleder

  
Albert Ludvig Larsen  
nestleder

  
Per Kristian Skjærvik  
styremedlem

  
Steinar Saghaug  
styremedlem

  
Wenche K. Forfod  
styremedlem

  
Per Olav S. Hopsø  
styremedlem

Tor Erik Jensen  
styremedlem

## Noter 2009

### Regnskapsprinsipper:

Årsregnskapet er satt opp i samsvar med regnskapsloven og god regnskapsskikk. Selskapet har videre fulgt relevante bestemmelser i Norsk Regnskaps Standard utarbeidet av Norsk Regnskaps Stiftelse.

De regnskapsprinsipper som er gjengitt i regnskapslovens kap. 4 om grunnleggende prinsipper og god regnskapsskikk og kap. 5 om vurderingsregler er ikke gjengitt i denne innledende noten om regnskapsprinsipper dersom det ikke foreligger forhold ved regnskapsposten eller prinsippene og vurderingsreglene som fordrer en presisering (valgadgang mv).

Unntaksreglene i regnskapsloven for små foretak er anvendt der annet ikke er angitt spesielt.

### Presiseringer mht regnskapsprinsipper:

#### Anleggsmidler

Selskapet har ikke anleggsmidler.

#### Fordringer

Kundefordringer og andre fordringer føres opp i balansen til pålydende etter fradrag for avsetning til påregnelig tap. Avsetning til påregnelig tap gjøres på grunnlag av en individuell vurdering av de enkelte fordringene. I tillegg gjøres det for øvrige kundefordringer en uspesifisert avsetning for å dekke antatt tap.

Andre fordringer er også gjenstand for en tilsvarende vurdering.

#### Skatt

Selskapet er ikke skattepliktig. Ligningskontoret har uttalt at selskapets ikke-erhvervsmessige formål faller inn under skattelovens § 2-32 om ikke skattepliktig institusjon.

#### Pensjonsforpliktelser

Selskapet har pensjonsavtale med KLP. Årets betalte premie er bokført i resultatregnskapet.

### Formål:

Arbeide for utbygging og standardheving av hovedvegene i regionen, for å bedre kommunikasjonene internt på Fosen og mellom Fosen og Trondheim. Selskapet skal ta initiativ til å opprette finansieringsselskap/bompengeselskap og utbyggingsselskap. Selskapet kan delta i eller samarbeide med andre selskap med tilsvarende formål. Selskapet står ellers fritt til å sette i verk tiltak og bruke de virkemidler som er tilgjengelige og aktuelle for å fremme formålet med selskapet.

## Noter 2009

### Note 1 - Lønnskostnad

Gjennomsnittlig antall ansatte i regnskapsåret er 1 person.

Spesifikasjon av lønnskostnader	I år	I fjor
Lønn	774.507	638.748
Arbeidsgiveravgift	43.830	36.273
Pensjonskostnader	79.099	66.483
Andre lønnsrelaterte ytelser	1.568	1.488
<b>Totalt</b>	<b>899.004</b>	<b>742.992</b>

### Ytelser til ledende personer og revisor

Daglig leder	732 987
Styremedlemmer	26.100
Revisjon	6.100
<b>Sum ytelser</b>	<b>765 187</b>

### Note 2 - Annen renteinntekt

Bundne bankinnskudd ut over skattetrekkinnskudd utgjør pr 31.12. i år kr 0.

### Note 3 - Egenkapital

	Aksjekapital / selskapskapital	Overkurs fond	Fond for vurderings- forskjeller	Annen EK / udekket tap
Pr 1.1.	1.360.000	15.450	0	11.198.343
+Fra årets resultat			0	0
-Til årets resultat			0	-7.936.528
+/-Andre transaksjoner:	0	0	0	0
<b>=Pr 31.12.</b>	<b>1.360.000</b>	<b>15.450</b>	<b>0</b>	<b>3.261.815</b>

## Noter 2009

### Note 4 - Selskapskapital

Selskapet har 1.360 aksjer hver pålydende kr 1.000, samlet aksjekapital utgjør kr 1.360.000.  
Selskapet har en aksjeklasse

Selskapets største aksjeeiere er:

Aksjonærens navn	Antall aksjer
Sør-Tr.l. fylkeskommune	500
Nord-Tr.l. fylkeskommune	150
Bjugn kommune	100
Leksvik kommune	100
Rissa kommune	100
Ørland kommune	100
Åfjord kommune	100
Agdenes kommune	50
Osen kommune	50
Roan kommune	50
Mosvik kommune	50
Fellesforbundet avd. 576	10