



**PROTOKOLL FRA STYREMØTE NR. 2/2013**  
**Onsdag 27.02.2013, KL. 18.00 – 20.05**  
**på Fosen Fjord Hotell, Åfjord**

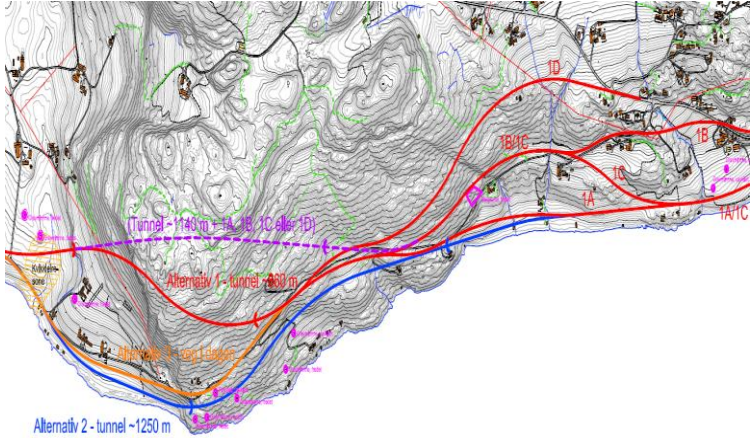
**Tilstede:** Styreleder Hallgeir Grøntvedt, nestleder Wenche Kristiansen, styremedlem Per Olav Skurdal Hopsø, styremedlem Vibeke Stjern, varamedlem Einar Strøm, varamedlem Marit Haugsnes Kolmannskog, varamedlem Dag Ystad, tiltredende fra Svv, prosjektleder Svein Soknes Svv, assisterende prosjektleder Hanne Louise Moe Svv, byggeleder Olaf Rovik Svv, prosjekteringsleder Roar Lindstad Svv og daglig leder Knut Sundet.  
**Forfall:** styremedlem Steinar Saghaug, styremedlem Joar Nordtug, styremedlem Rune Schei, varamedlem Torhild Aarbergsbotten, varamedlem Arnfinn Astad, varamedlem Jan Helge Grydeland, varamedlem Kjell Leirstadgrind, Observatør fra Rissa kommunestyre Harald Fagervold.

SAK:	Innstilling/Behandling	VEDTAK:
<b>Sak 02/2013.</b> <b>Godkjenning av</b> <b>protokoll nr. 1/2013</b>	Protokollen fra møte nr. 1/2013 (e-postmøte) godkjennes	Innstillinga enstemmig vedtatt.
<b>Sak 03/2013.</b> <b>Godkjenning av</b> <b>protokoll nr 5/2012</b>	Protokollen fra møte nr. 5/2012 godkjennes	Innstillinga enstemmig vedtatt.
<b>Sak 04/2013</b> <b>Referatsaker</b>	Referatsakene tas til orientering.	Innstillinga enstemmig vedtatt
<b>Sak 05/2013</b> <b>Status</b> <b>framdrift/utbygging/pl</b> <b>anlegging:</b>  <b>Orientering fra</b> <b>Statens vegvesen</b> <b>v/assisterende</b> <b>prosjektleder Hanne</b> <b>Louise Moe,</b> <b>byggeleder Olaf Rovik</b> <b>og planprosjektleder</b> <b>Roar Lindstad</b>	<p><b>Ass prosjektleder Hanne Louise Moe:</b>  <b>Framdriftsplan Fosenvegene:</b></p> <ul style="list-style-type: none"> <li>∨ Framdriftsplan oppdatert og revidert i januar 2013</li> <li>∨ Planlegging for alle prosjekter i pakke 2 er igangsatt</li> <li>∨ Pakke 3 lagt inn med oppstart utredning siste halvdel av 2014.</li> </ul> <p><b>Fv. 710 Ingdal – Selva:</b>            Utbygging av 5 tiltak pågår:            Pri. 1 GSV Lensvik skole til Melandskrysset            Pri. 2 GSV Indergårdsveien – Industriveien            Pri. 4 Kallurdalsbekken            Pri. 5 Selvneset</p> <p>Pri. 6 Størdalsbugen – Svartviken -Åremen</p> <ul style="list-style-type: none"> <li>- Ras 16./17. jan - Utbedring etter ras pågikk ved fortrenkning av bløte masser ved sprengning.</li> <li>- Nytt ras 25.2. 13</li> </ul>  <p>– Pause i utbygginga – ny framdrift og tiltak avklares fredag.</p>	

Forts side 2

<p><b>Byggeleder Olaf Rovik</b></p>	<p>Ytterligere to tiltak synes mulig å gjennomføre innenfor kostnadsrammen:</p> <p>Pri. 10 Krekberghuset, 320 meter kurveutbedring</p> <p>Pri. 11 Dyrvika, 320 meter kurveutbedring Igangsettes byggeplanlegging nå.</p> <p>-----</p> <p><b>Fv.755 Leksvik – Vanvikan</b></p> <ul style="list-style-type: none"> <li>• Tore Løkke AS er tildelt anbudet</li> <li>• Arbeidet ved TS skjæringen i Hestdalen påbegynt</li> <li>• Vegen stenges på dagtid i perioden 25. februar – 22 mars</li> <li>• Korte stopp inntil 30 minutter må påregnes i hele anleggsperioden</li> <li>• SMS varsling før stengning.</li> <li>• Kurveutretting ved Grøtvikelva bru oppstart etter påske</li> <li>• Bygging av ny kulvert og utbedring av ca 300 m veg</li> <li>• Kostnad stipulert til ca 8 mill</li> </ul> <p><b>Fv 715 Rørvik – Vanvikan</b></p> <ul style="list-style-type: none"> <li>• Utvidelse av sikkerhetssonen og sikring av sideterreng og stikkrenner</li> <li>• Fjellsikring og sikring mot is-ras</li> <li>• Siktrydding gjennom innerkurver</li> <li>• Ny veibelysning på Rørvik</li> <li>• Nytt rekkverk og ny kjettingplass</li> <li>• Oppretting av asfaltdekke</li> <li>• Kostnadsberegnet til ca 10 mill</li> <li>• Spleiselag mellom Foservegene, driftsavdelingen og fylkeskommunen</li> </ul> <p><b>Fv715 Vanvikan – Keiserås</b></p> <ul style="list-style-type: none"> <li>• Trafikken går godt, men hastigheten er moderat</li> <li>• Gjenstående arbeider som tilsåing og finplanering blir tatt etter påske.</li> <li>• Ferdigstillelse fra entreprenør 1 juni</li> <li>• Sluttoppgjør med entreprenør pågår</li> <li>• Viderefakturering til Leksvik Kommune, NTE, Telenor og Nord Trøndelag fylkeskommune gjenstår</li> <li>• Så langt ligger vi godt innenfor budsjett ☺</li> </ul> <p><b>Glad nytt.</b></p> <ul style="list-style-type: none"> <li>• Det blir lagt sammenhengende asfalt fra:</li> <li>• Fv.717 start 2 km syd for Rørvik fergeleie og sammenhengende opp til Keiserås</li> <li>• Fv.755 ned til Vanvikan sentrum ca 1650 m</li> </ul> <p><b>Fv 715 Keiserås – Olsøy</b></p> <p><b>Delparsell 1: Keiserås – Rissa grense</b></p> <ul style="list-style-type: none"> <li>• Skogrydding pågår</li> <li>• Næsbø Skog AS har kontrakten på ca. 4,4 mill</li> <li>• Anbudsåpning på vegbygging onsdag 20 februar</li> <li>• Laveste anbud:</li> <li>• Tore Løkke AS: 159 996 438 kr</li> <li>• Nr. 2 Peab: 160 035 616 kr</li> <li>• Nr. 3 Johs J Syltern AS: 166 140 744 kr</li> <li>• Differanse mellom nr 1 og 2: <u>39 179 kr</u></li> <li>• Kontrollregning pågår, - usikkert utfall på entreprenør - kontrakt rundt påske.</li> </ul>	<p>Forts. side 3</p>
-------------------------------------	--	----------------------

<p><b>Planprosjektleder</b> <b>Roar Lindstad</b></p>	<p><b>Fv 715 Keiserås – Olsøy</b> Delparsell 2: Leksvik grense –Olsøy</p> <ul style="list-style-type: none"> <li>• Reguleringsplan ut på høring før påske</li> <li>• 3.partskontroll av geoteknikk og flomberegning i høringsperioden</li> <li>• Utfordring med brulengde og 200 årsflom</li> <li>• Efla har opsjon på byggeplanlegging</li> <li>• Oppstart byggeplan våren 2013</li> <li>• Anbudsutlysning rundt årsskiftet 2013/14</li> <li>• Byggestart våren 2014</li> <li>• Byggeleder blir Ørjan Edvardsen, ass byggeleder Henrik Tømmervik</li> <li>•</li> </ul> <p><b>Kryssområdet fv.715 / 720 ved Olsøy</b></p>  <hr style="border-top: 1px dashed black;"/> <p><b>Planlegging Olsøy-Årnes</b></p> <ul style="list-style-type: none"> <li>• 5 pkt-tiltak       <ul style="list-style-type: none"> <li>- «Olsøysvingen»/Skjæringen</li> <li>- Rødsjøsvingen</li> <li>- Bru Krinsvatn og kryssløsning</li> <li>- Bru Garabrekka</li> <li>- Bru Årnes (Åfjord)</li> </ul> </li> <li>• Befaring på strekningen avholdt 07.02.</li> <li>• Oppstartsmøte avholdt 27.02. med fagansvarlige</li> <li>• Bearbeidelse av geometritegninger påbegynt</li> <li>• Grunnboringer til sommer 2013</li> <li>• Hva prioriteres? Alle tiltakene reguleres parallelt.</li> <li>• Fremdrift – regulering og byggeplanlegging:       <ul style="list-style-type: none"> <li>-«Olsøysvingen», Rødsjøsvingen og Garabrekka er sannsynligvis kurante case.</li> </ul> </li> <li>• Jobber for vedtatte planer innen 3-4. kv. 2013</li> <li>- Bru Krinsvatn har trafikktekniske utfordringer og Årnes (Åfjord) har utfordringer knyttet til grunnverv</li> <li>Vedtatte planer innen 1. kv. 2014</li> <li>- Forbehold om grunnforhold for alle tiltakene (Marin grense)</li> </ul> <p><b>Fv 717 Reinskaret</b></p> <ul style="list-style-type: none"> <li>• Kommunestyrevedtak i Rissa 14.02.2013</li> <li>• Kostnad, +/- 25% 128 mill (tidligere mva)</li> <li>• SVV utarbeider fraviksnote som sendes Fylkeskommunen for behandling</li> <li>• Reg.plan utarbeides først når man har fått låst hva man skal regulere</li> <li>• Flere forutsetninger en må forholde seg til knyttet til fremdrift</li> </ul> <p>Mulig vedtatt plan innen 3. kv. 2013.</p>	<p>Forts side 4</p>
--	---	---------------------

	<p><b>Fv 717 Bradden-Stadsbygden-Vemundstad</b></p> <ul style="list-style-type: none"> <li>➤ Mange merknader og innvendinger</li> <li>➤ Ny løsning tunnel er utarbeidet</li> <li>➤ 4 stk traseløsninger øst for tunnelen er skissert</li> <li>➤ Utfordringer, trasevalg</li> </ul> <p>Jobber for å utarbeide et ferdig planprogram med forslag til utredningsalternativer innen 1. uke i mars 2013</p> 	<p>Styret som ressursgruppe for fylkeskommunene gir følgende enstemmig anbefaling til fylkeskommunal behandling vedr. fravik på trase ”Skaret”:</p> <p>Med bakgrunn i forutsetningene om at ”Skaret” og Strekingen Fv 717 Stadsbygd – Rørvik må ses i sammenheng, også innenfor prosjektets totale økonomiske ramme, anbefaler styret at:</p> <p>”Skaret” planlegges og bygges som 3 felt veg <u>uten</u> midtdeler med 10% helning. Parsell 1 utbygges først og parsell 2 avventes til det foreligger oversikt over kostnadene på parsellen Stadsbygd – Rørvik. Reguleringsplan for traseløsning ved Reinsklosteret avventes inntil videre.</p> <p>For øvrig tas Statens vegvesen sin gjennomgang over status/fremdrift til etterretning.</p>
<p><b>Sak 06/2013</b> <b>Årsberetning/regnskap 2012</b></p>	<ol style="list-style-type: none"> <li>1. Styret vedtar framlagt Årsberetning med Regnskap og noter for regnskapsåret 2012</li> <li>2. Styret anbefaler generalforsamlinga at Årsberetning med regnskap godkjennes som avgitt.</li> <li>3. Styret anbefaler generalforsamlinga at overerskuddet på kr. 1.869.543,- avsettes til fri egenkapital i selskapet.</li> </ol>	<p>Innstillinga enstemmig vedtatt</p> <p>Forts side 5</p>

<b>Sak 07/2013</b> <b>Styrets Årsmelding 2012</b>	Forslag til styrets årsmelding 2012 godkjennes.	Innstillinga enstemmig vedtatt																																																																																																																																																																																																																																																																																																																																																														
<b>Sak 08/2013 Status trafikk tall og bompengerinntekter 2012</b>	<ul style="list-style-type: none"> <li> <b>Bompengerinntekter og trafikkutvikling:</b>            Nødvendige inntekter for å oppfylle bompengeavtalen på kr 1,5 milliarder er kr 80 mill i snitt pr år (2012kr)         </li> </ul> <p>Tabellen nedenfor viser trafikk og inntekter samlet og for det enkelte anlegg.</p> <p>Inntektene for 2012 blir litt mindre enn forutsatt pga. forsinket oppstart på Krinsvatn samt flere rabatterte avtaler på fergene enn forutsatt i bompengeproposisjonen.</p> <table border="1" data-bbox="464 667 1214 1025"> <thead> <tr> <th></th> <th>Jan</th> <th>Feb</th> <th>Mar</th> <th>Apr</th> <th>Mai</th> <th>Jun</th> <th>Jul</th> <th>Aug</th> <th>Sep</th> <th>Okt</th> <th>Nov</th> <th>Des</th> <th>SUM</th> </tr> </thead> <tbody> <tr> <td colspan="14"><b>Flakk-Rørvik</b></td> </tr> <tr> <td>- Antall passeringer</td> <td>44 001</td> <td>43 160</td> <td>51 521</td> <td>52 408</td> <td>57 737</td> <td>65 173</td> <td>63 801</td> <td>67 239</td> <td>54 931</td> <td>58 693</td> <td>51 125</td> <td>48 501</td> <td>658 290</td> </tr> <tr> <td>- Inntekt</td> <td>2 800 000</td> <td>2 699 000</td> <td>3 298 000</td> <td>3 348 000</td> <td>3 672 000</td> <td>4 240 000</td> <td>4 430 000</td> <td>4 252 000</td> <td>3 280 000</td> <td>3 580 000</td> <td>3 087 000</td> <td>2 775 000</td> <td>41 481 000</td> </tr> <tr> <td>- ÅDT</td> <td>1 419</td> <td>1 488</td> <td>1 662</td> <td>1 747</td> <td>1 862</td> <td>2 172</td> <td>2 058</td> <td>2 169</td> <td>1 631</td> <td>1 833</td> <td>1 704</td> <td>1 555</td> <td>1 804</td> </tr> <tr> <td>- Snitt inntekt pr passering</td> <td>64</td> <td>63</td> <td>64</td> <td>64</td> <td>64</td> <td>65</td> <td>69</td> <td>63</td> <td>60</td> <td>61</td> <td>61</td> <td>57</td> <td>63</td> </tr> <tr> <td colspan="14"><b>Brekstad-Valset</b></td> </tr> <tr> <td>- Antall passeringer</td> <td>9 955</td> <td>10 124</td> <td>12 285</td> <td>13 080</td> <td>16 031</td> <td>17 196</td> <td>19 356</td> <td>16 746</td> <td>13 997</td> <td>13 751</td> <td>12 325</td> <td>11 448</td> <td>166 335</td> </tr> <tr> <td>- Inntekt</td> <td>484 000</td> <td>535 000</td> <td>660 000</td> <td>724 000</td> <td>915 000</td> <td>1 006 000</td> <td>1 154 000</td> <td>960 000</td> <td>780 000</td> <td>778 000</td> <td>693 000</td> <td>602 000</td> <td>9 291 000</td> </tr> <tr> <td>- ÅDT</td> <td>322</td> <td>349</td> <td>396</td> <td>436</td> <td>517</td> <td>573</td> <td>624</td> <td>540</td> <td>467</td> <td>444</td> <td>411</td> <td>369</td> <td>456</td> </tr> <tr> <td>- Snitt inntekt pr passering</td> <td>48</td> <td>53</td> <td>54</td> <td>55</td> <td>57</td> <td>59</td> <td>60</td> <td>57</td> <td>56</td> <td>57</td> <td>56</td> <td>53</td> <td>56</td> </tr> <tr> <td colspan="14"><b>Krinsvatn</b></td> </tr> <tr> <td>- Antall passeringer</td> <td></td> <td></td> <td></td> <td></td> <td>37 674</td> <td>50 508</td> <td>42 000</td> <td>50 971</td> <td>42 275</td> <td>41 146</td> <td>34 900</td> <td>32 420</td> <td>331 894</td> </tr> <tr> <td>- Inntekt</td> <td></td> <td></td> <td></td> <td></td> <td>2 084 000</td> <td>2 795 000</td> <td>2 517 000</td> <td>3 157 000</td> <td>2 671 000</td> <td>2 210 000</td> <td>2 050 000</td> <td>1 647 000</td> <td>19 131 000</td> </tr> <tr> <td>- ÅDT</td> <td></td> <td></td> <td></td> <td></td> <td>1 670</td> <td>1 684</td> <td>1 355</td> <td>1 644</td> <td>1 409</td> <td>1 327</td> <td>1 163</td> <td>1 046</td> <td>1 355</td> </tr> <tr> <td>- Snitt inntekt pr passering</td> <td></td> <td></td> <td></td> <td></td> <td>55</td> <td>55</td> <td>60</td> <td>62</td> <td>63</td> <td>55</td> <td>55</td> <td>55</td> <td>58</td> </tr> <tr> <td colspan="14"><b>Totalt</b></td> </tr> <tr> <td>- Antall passeringer</td> <td>53 956</td> <td>53 284</td> <td>63 806</td> <td>65 488</td> <td>111 442</td> <td>132 877</td> <td>125 157</td> <td>134 956</td> <td>111 203</td> <td>113 590</td> <td>98 350</td> <td>82 370</td> <td>1 156 519</td> </tr> <tr> <td>- Inntekt</td> <td>3 284 000</td> <td>3 234 000</td> <td>3 958 000</td> <td>4 072 000</td> <td>6 671 000</td> <td>8 041 000</td> <td>8 101 000</td> <td>8 369 000</td> <td>6 731 000</td> <td>6 578 000</td> <td>5 840 000</td> <td>5 024 000</td> <td>69 903 000</td> </tr> <tr> <td>- ÅDT</td> <td>1 742</td> <td>1 537</td> <td>2 059</td> <td>2 183</td> <td>3 595</td> <td>4 429</td> <td>4 037</td> <td>4 953</td> <td>3 707</td> <td>3 664</td> <td>3 278</td> <td>2 980</td> <td>3 169</td> </tr> <tr> <td>- Snitt inntekt pr passering</td> <td>61</td> <td>61</td> <td>62</td> <td>62</td> <td>60</td> <td>61</td> <td>65</td> <td>62</td> <td>61</td> <td>58</td> <td>59</td> <td>54</td> <td>60</td> </tr> <tr> <td colspan="13">Sum inntekt</td> <td>69 903 000</td> </tr> <tr> <td colspan="13">Sum inntekt med hel års innkreving på Krinsvatnet</td> <td>79 468 500</td> </tr> <tr> <td colspan="13">Forutsatt i Prop</td> <td>80 000 000</td> </tr> <tr> <td colspan="13">For lav innkreving</td> <td>531 500</td> </tr> </tbody> </table>		Jan	Feb	Mar	Apr	Mai	Jun	Jul	Aug	Sep	Okt	Nov	Des	SUM	<b>Flakk-Rørvik</b>														- Antall passeringer	44 001	43 160	51 521	52 408	57 737	65 173	63 801	67 239	54 931	58 693	51 125	48 501	658 290	- Inntekt	2 800 000	2 699 000	3 298 000	3 348 000	3 672 000	4 240 000	4 430 000	4 252 000	3 280 000	3 580 000	3 087 000	2 775 000	41 481 000	- ÅDT	1 419	1 488	1 662	1 747	1 862	2 172	2 058	2 169	1 631	1 833	1 704	1 555	1 804	- Snitt inntekt pr passering	64	63	64	64	64	65	69	63	60	61	61	57	63	<b>Brekstad-Valset</b>														- Antall passeringer	9 955	10 124	12 285	13 080	16 031	17 196	19 356	16 746	13 997	13 751	12 325	11 448	166 335	- Inntekt	484 000	535 000	660 000	724 000	915 000	1 006 000	1 154 000	960 000	780 000	778 000	693 000	602 000	9 291 000	- ÅDT	322	349	396	436	517	573	624	540	467	444	411	369	456	- Snitt inntekt pr passering	48	53	54	55	57	59	60	57	56	57	56	53	56	<b>Krinsvatn</b>														- Antall passeringer					37 674	50 508	42 000	50 971	42 275	41 146	34 900	32 420	331 894	- Inntekt					2 084 000	2 795 000	2 517 000	3 157 000	2 671 000	2 210 000	2 050 000	1 647 000	19 131 000	- ÅDT					1 670	1 684	1 355	1 644	1 409	1 327	1 163	1 046	1 355	- Snitt inntekt pr passering					55	55	60	62	63	55	55	55	58	<b>Totalt</b>														- Antall passeringer	53 956	53 284	63 806	65 488	111 442	132 877	125 157	134 956	111 203	113 590	98 350	82 370	1 156 519	- Inntekt	3 284 000	3 234 000	3 958 000	4 072 000	6 671 000	8 041 000	8 101 000	8 369 000	6 731 000	6 578 000	5 840 000	5 024 000	69 903 000	- ÅDT	1 742	1 537	2 059	2 183	3 595	4 429	4 037	4 953	3 707	3 664	3 278	2 980	3 169	- Snitt inntekt pr passering	61	61	62	62	60	61	65	62	61	58	59	54	60	Sum inntekt													69 903 000	Sum inntekt med hel års innkreving på Krinsvatnet													79 468 500	Forutsatt i Prop													80 000 000	For lav innkreving													531 500	Enstemmig vedtak:  Styret tar framlagt status av Trafikktall og Bompengerinntekter for 2012 til etterretning.
	Jan	Feb	Mar	Apr	Mai	Jun	Jul	Aug	Sep	Okt	Nov	Des	SUM																																																																																																																																																																																																																																																																																																																																																			
<b>Flakk-Rørvik</b>																																																																																																																																																																																																																																																																																																																																																																
- Antall passeringer	44 001	43 160	51 521	52 408	57 737	65 173	63 801	67 239	54 931	58 693	51 125	48 501	658 290																																																																																																																																																																																																																																																																																																																																																			
- Inntekt	2 800 000	2 699 000	3 298 000	3 348 000	3 672 000	4 240 000	4 430 000	4 252 000	3 280 000	3 580 000	3 087 000	2 775 000	41 481 000																																																																																																																																																																																																																																																																																																																																																			
- ÅDT	1 419	1 488	1 662	1 747	1 862	2 172	2 058	2 169	1 631	1 833	1 704	1 555	1 804																																																																																																																																																																																																																																																																																																																																																			
- Snitt inntekt pr passering	64	63	64	64	64	65	69	63	60	61	61	57	63																																																																																																																																																																																																																																																																																																																																																			
<b>Brekstad-Valset</b>																																																																																																																																																																																																																																																																																																																																																																
- Antall passeringer	9 955	10 124	12 285	13 080	16 031	17 196	19 356	16 746	13 997	13 751	12 325	11 448	166 335																																																																																																																																																																																																																																																																																																																																																			
- Inntekt	484 000	535 000	660 000	724 000	915 000	1 006 000	1 154 000	960 000	780 000	778 000	693 000	602 000	9 291 000																																																																																																																																																																																																																																																																																																																																																			
- ÅDT	322	349	396	436	517	573	624	540	467	444	411	369	456																																																																																																																																																																																																																																																																																																																																																			
- Snitt inntekt pr passering	48	53	54	55	57	59	60	57	56	57	56	53	56																																																																																																																																																																																																																																																																																																																																																			
<b>Krinsvatn</b>																																																																																																																																																																																																																																																																																																																																																																
- Antall passeringer					37 674	50 508	42 000	50 971	42 275	41 146	34 900	32 420	331 894																																																																																																																																																																																																																																																																																																																																																			
- Inntekt					2 084 000	2 795 000	2 517 000	3 157 000	2 671 000	2 210 000	2 050 000	1 647 000	19 131 000																																																																																																																																																																																																																																																																																																																																																			
- ÅDT					1 670	1 684	1 355	1 644	1 409	1 327	1 163	1 046	1 355																																																																																																																																																																																																																																																																																																																																																			
- Snitt inntekt pr passering					55	55	60	62	63	55	55	55	58																																																																																																																																																																																																																																																																																																																																																			
<b>Totalt</b>																																																																																																																																																																																																																																																																																																																																																																
- Antall passeringer	53 956	53 284	63 806	65 488	111 442	132 877	125 157	134 956	111 203	113 590	98 350	82 370	1 156 519																																																																																																																																																																																																																																																																																																																																																			
- Inntekt	3 284 000	3 234 000	3 958 000	4 072 000	6 671 000	8 041 000	8 101 000	8 369 000	6 731 000	6 578 000	5 840 000	5 024 000	69 903 000																																																																																																																																																																																																																																																																																																																																																			
- ÅDT	1 742	1 537	2 059	2 183	3 595	4 429	4 037	4 953	3 707	3 664	3 278	2 980	3 169																																																																																																																																																																																																																																																																																																																																																			
- Snitt inntekt pr passering	61	61	62	62	60	61	65	62	61	58	59	54	60																																																																																																																																																																																																																																																																																																																																																			
Sum inntekt													69 903 000																																																																																																																																																																																																																																																																																																																																																			
Sum inntekt med hel års innkreving på Krinsvatnet													79 468 500																																																																																																																																																																																																																																																																																																																																																			
Forutsatt i Prop													80 000 000																																																																																																																																																																																																																																																																																																																																																			
For lav innkreving													531 500																																																																																																																																																																																																																																																																																																																																																			
<b>Sak 09/2013 Status Trafikktall og bompengerinntekter januar 2013 med prognose for 2013</b>	<b>Trafikktall pr 24. jan 2013 med framskriving månedlig jfr resultat 2012.</b> <b>Prognose 2013</b> <b>Forutsetter:</b> <ul style="list-style-type: none"> <li>Trafikkvekst på 1,9 % fra 2012-2013 (jf. prop)</li> <li>Ingen takstendringer</li> <li>Uendret gjennomsnittlig inntekt pr passering</li> </ul> <table border="1" data-bbox="464 1339 1078 1733"> <thead> <tr> <th></th> <th>2012</th> <th>2013</th> </tr> </thead> <tbody> <tr> <td colspan="3"><b>Flakk-Rørvik</b></td> </tr> <tr> <td>- Antall passeringer</td> <td>658 290</td> <td>670 798</td> </tr> <tr> <td>- Inntekt</td> <td>41 481 000</td> <td>42 260 243</td> </tr> <tr> <td>- ÅDT</td> <td>1 804</td> <td>1 838</td> </tr> <tr> <td>- Snitt inntekt pr passering</td> <td>63</td> <td>63</td> </tr> <tr> <td colspan="3"><b>Brekstad-Valset</b></td> </tr> <tr> <td>- Antall passeringer</td> <td>166 335</td> <td>169 495</td> </tr> <tr> <td>- Inntekt</td> <td>9 291 000</td> <td>9 491 740</td> </tr> <tr> <td>- ÅDT</td> <td>456</td> <td>464</td> </tr> <tr> <td>- Snitt inntekt pr passering</td> <td>56</td> <td>56</td> </tr> <tr> <td colspan="3"><b>Krinsvatn</b></td> </tr> <tr> <td>- Antall passeringer</td> <td>331 894</td> <td>507 300</td> </tr> <tr> <td>- Inntekt</td> <td>19 131 000</td> <td>29 423 399</td> </tr> <tr> <td>- ÅDT</td> <td>1 355</td> <td>1 390</td> </tr> <tr> <td>- Snitt inntekt pr passering</td> <td>58</td> <td>58</td> </tr> <tr> <td colspan="3"><b>Totalt</b></td> </tr> <tr> <td>- Antall passeringer</td> <td>1 156 519</td> <td>1 347 593</td> </tr> <tr> <td>- Inntekt</td> <td>69 903 000</td> <td>81 175 382</td> </tr> <tr> <td>- ÅDT</td> <td>3 169</td> <td>3 692</td> </tr> <tr> <td>- Snitt inntekt pr passering</td> <td>60</td> <td>60</td> </tr> </tbody> </table>		2012	2013	<b>Flakk-Rørvik</b>			- Antall passeringer	658 290	670 798	- Inntekt	41 481 000	42 260 243	- ÅDT	1 804	1 838	- Snitt inntekt pr passering	63	63	<b>Brekstad-Valset</b>			- Antall passeringer	166 335	169 495	- Inntekt	9 291 000	9 491 740	- ÅDT	456	464	- Snitt inntekt pr passering	56	56	<b>Krinsvatn</b>			- Antall passeringer	331 894	507 300	- Inntekt	19 131 000	29 423 399	- ÅDT	1 355	1 390	- Snitt inntekt pr passering	58	58	<b>Totalt</b>			- Antall passeringer	1 156 519	1 347 593	- Inntekt	69 903 000	81 175 382	- ÅDT	3 169	3 692	- Snitt inntekt pr passering	60	60	Enstemmig vedtak: Styret tar Status over Trafikktall og Bompengerinntekter for januar til etterretning.  Prognosen for 2013 tas til foreløpig orientering.																																																																																																																																																																																																																																																																																															
	2012	2013																																																																																																																																																																																																																																																																																																																																																														
<b>Flakk-Rørvik</b>																																																																																																																																																																																																																																																																																																																																																																
- Antall passeringer	658 290	670 798																																																																																																																																																																																																																																																																																																																																																														
- Inntekt	41 481 000	42 260 243																																																																																																																																																																																																																																																																																																																																																														
- ÅDT	1 804	1 838																																																																																																																																																																																																																																																																																																																																																														
- Snitt inntekt pr passering	63	63																																																																																																																																																																																																																																																																																																																																																														
<b>Brekstad-Valset</b>																																																																																																																																																																																																																																																																																																																																																																
- Antall passeringer	166 335	169 495																																																																																																																																																																																																																																																																																																																																																														
- Inntekt	9 291 000	9 491 740																																																																																																																																																																																																																																																																																																																																																														
- ÅDT	456	464																																																																																																																																																																																																																																																																																																																																																														
- Snitt inntekt pr passering	56	56																																																																																																																																																																																																																																																																																																																																																														
<b>Krinsvatn</b>																																																																																																																																																																																																																																																																																																																																																																
- Antall passeringer	331 894	507 300																																																																																																																																																																																																																																																																																																																																																														
- Inntekt	19 131 000	29 423 399																																																																																																																																																																																																																																																																																																																																																														
- ÅDT	1 355	1 390																																																																																																																																																																																																																																																																																																																																																														
- Snitt inntekt pr passering	58	58																																																																																																																																																																																																																																																																																																																																																														
<b>Totalt</b>																																																																																																																																																																																																																																																																																																																																																																
- Antall passeringer	1 156 519	1 347 593																																																																																																																																																																																																																																																																																																																																																														
- Inntekt	69 903 000	81 175 382																																																																																																																																																																																																																																																																																																																																																														
- ÅDT	3 169	3 692																																																																																																																																																																																																																																																																																																																																																														
- Snitt inntekt pr passering	60	60																																																																																																																																																																																																																																																																																																																																																														
<b>ORIENTERING: v/ daglig leder Knut Sundet</b>	<ul style="list-style-type: none"> <li>Krinsvatn bomstasjon er fortsatt ikke oneline da telelink fortsatt ikke er satt i drift. Siste status var at linja var klar 14. februar, men tilbakemelding fra TecsidelNorway er at Telenor fortsatt ikke har etablert linje/link - ny status ikke avklart. Vegdirektoratet/Svv er oppdragsgiver for innkjøp og installasjon. Purring foretatt flere ganger!</li> </ul>	Orienteringen ble enstemmig tatt til orientering.																																																																																																																																																																																																																																																																																																																																																														
<b>Ref. Knut Sundet</b>																																																																																																																																																																																																																																																																																																																																																																